

# Kluczowe wartości

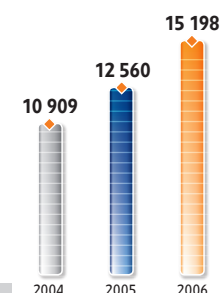
## Wybrane dane

	2004	2005	2006
Przychody ze sprzedaży [mln zł]	10 909	12 560	15 198
EBIT	1 326	1 398	1 465
EBITDA	2 856	2 800	2 761
<b>Zysk netto</b>	<b>793</b>	<b>881</b>	<b>1 324</b>
EPS [zł]	0,16	0,17	0,22
DPS*	0,00	0,10	0,15
* Dywidenda za rok 2003 wypłacona w 2004 roku wynosiła poniżej 1 grosza na 1 akcję			
Aktywa [mln zł]	28 420	30 364	30 740
Kapitał własny	17 747	20 768	21 208
Dług netto	3 473	-742	-1 100

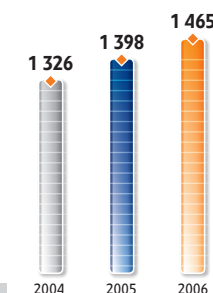
## Wskaźniki

	2004	2005	2006
Rentowność sprzedaży netto	7,3%	7,0%	8,7%
ROE	4,5%	4,2%	6,2%
ROA	2,8%	2,9%	4,3%
Wskaźnik bieżącej płynności	0,7	2,3	2,6
Wskaźnik szybki bieżącej płynności	0,6	2,0	2,1
Suma zobowiązań do pasywów	37,6%	31,6%	31,0%
Suma zobowiązań do kapitału własnego	60,1%	46,2%	45,0%

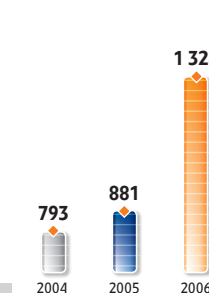
Przychody ze sprzedaży [mln zł]



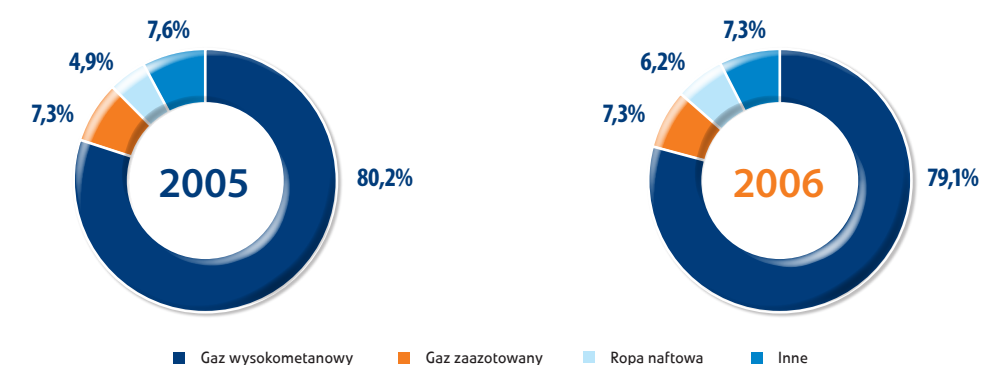
EBIT [mln zł]



Zysk netto [mln zł]



Struktura sprzedaży



Kapitalizacja na koniec 2006 roku  
**21,2** mld zł

Najwyższy kurs akcji w 2006 roku  
**4,13** zł